

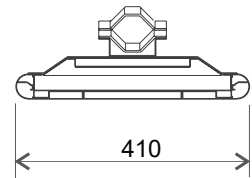
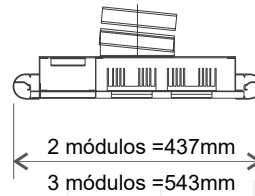

X

X

DATA SHEET

E-PO-2720/A

Linha Externa



INFORMAÇÕES TÉCNICAS (Módulo LED)

TENSÃO DE ENTRADA:	220~240V	220~240V
POTÊNCIA:	52W (módulo)	24~45W (módulo)
FLUXO LUMINOSO:	5300~5800LM	3000~5200LM
AMPERAGEM:	1050mA	700~1250mA
ÍNDICE REPRODUÇÃO DE COR:	> 70	> 70
TEMPERATURA DE COR:	2700 4000 5000	2700 4000 5000
Vida Útil estimada:	50.000h	50.000h

- Luminária tipo pétala para poste
- Corpo em perfil alumínio extrudado
- Alojamento para drivers
- Opções em módulos LED - IP67
- Dissipador de calor em alumínio extrudado
- Pintura epóxi

Dados sujeito a alterações

25/04/2017 - V.2



LUMINANCE Indústria e Comércio de Iluminação Ltda



Marca de qualidade